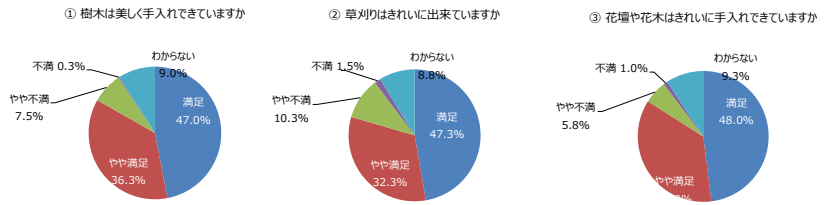


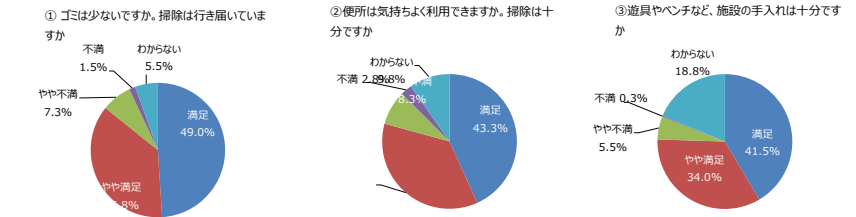
アンケート項目	あなたの満足度は? (印は1つずつ)				
	満足	やや満足	やや不満	不満	わからない
Q2 満足度 (あなたの満足度は?)					
(I) 植物管理について					
① 樹木は美しく手入れできていますか	188	145	30	1	36
	47%	36%	8%	0%	9%
② 草刈りはきれいに出来ていますか	189	129	41	6	35
	47%	32%	10%	2%	9%
③ 花壇や花木はきれいに手入れできていますか	192	144	23	4	37
	48%	36%	6%	1%	9%
④ ※各公園毎の特性に応じた個別設問を設定	199	128	20	7	46
	50%	32%	5%	2%	12%
⑤ ※各公園毎の特性に応じた個別設問を設定	0	0	0	0	0
	#DIV/0!	#DIV/0!	#DIV/0!	#DIV/0!	#DIV/0!
(II) 施設管理について					
① ゴミは少ないですか。掃除は行き届いていますか	196	147	29	6	22
	49%	37%	7%	2%	6%
② 便所は気持ちよく利用できますか。掃除は十分ですか	173	144	33	11	39
	43%	36%	8%	3%	10%
③ 遊具やベンチ、運動施設など、施設の手入れは十分ですか	166	136	22	1	75
	42%	34%	6%	0%	19%
④ ※各公園毎の特性に応じた個別設問を設定	159	135	26	2	78
	40%	34%	7%	1%	20%
⑤ ※各公園毎の特性に応じた個別設問を設定	0	0	0	0	0
	#DIV/0!	#DIV/0!	#DIV/0!	#DIV/0!	#DIV/0!
(III) サービスについて					
① 高齢者や障がい者、乳幼児等にもやさしい使いやすい公園だと思いますか	139	158	36	9	58
	35%	40%	9%	2%	15%
② 売店などサービス施設は十分ですか	132	137	14	14	65
	33%	34%	13%	4%	16%
③ イベントの種類や数は十分ですか	83	140	33	5	139
	21%	35%	8%	1%	35%
④ ホームページやイベント案内は充実していますか	82	132	28	7	151
	21%	33%	7%	2%	38%
⑤ 職員の対応は丁寧ですか	203	120	7	1	69
	51%	30%	2%	0%	17%
⑥ ※各公園毎の特性に応じた個別設問を設定	151	113	24	2	110
	38%	28%	6%	1%	28%
⑦ ※各公園毎の特性に応じた個別設問を設定	0	0	0	0	0
	#DIV/0!	#DIV/0!	#DIV/0!	#DIV/0!	#DIV/0!
Q3 全般的な満足度					
	185	176	5	1	33
	46%	44%	1%	0%	8%

○公園管理状況の満足度

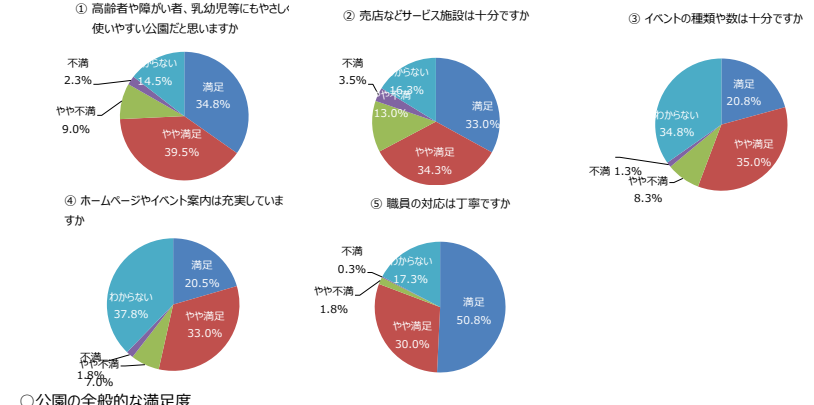
(I) 植物管理について



(II) 施設管理について



(III) サービスについて



○公園の全般的な満足度

